

Enkele tips om een privé-zwembad duurzaam te gebruiken






Met het initiatief van



Enkele tips om een privé-zwembad duurzaam te gebruiken

Om een nieuw zwembad te vullen en tijdens het jaarlijkse verversen van uw zwembadwater, heeft u veel water nodig. Toch kan u met enkele kleine maatregelen uw zwembad op een duurzamere manier gebruiken.

Met de volgende tips beperkt u uw impact op het distributienet van uw wijk tijdens het vullen van uw zwembad.

-  · Vul uw zwembad bij voorkeur 's nachts, wanneer het waterverbruik beperkt is.
-  · Spreid het vullen van uw zwembad over verscheidene dagen, zeker als u het overdag vult.
-  · Vul uw zwembad niet in periodes van aanhoudende droogte. Respecteer de adviezen van de overheden en waterbedrijven.

Voor meer informatie en tips over duurzaam watergebruik kan u in Vlaanderen terecht op de website www.vmm.be/water of op www.kraanwater.be.

Enkele gebruikstips, onder andere voor het laten leeglopen



Sommige erkende rioolbeheerders laten niet toe dat u zwembadwater rechtstreeks in de riolering loost. Vraag meer informatie over de lokale voorschriften aan de rioolbeheerder die bevoegd is voor uw gemeente.

en met steun van



Goed om te weten:
1m³ water = 1000 liter water.
In Vlaanderen verbruikt 1 volwassene gemiddeld 41m³ water per jaar.